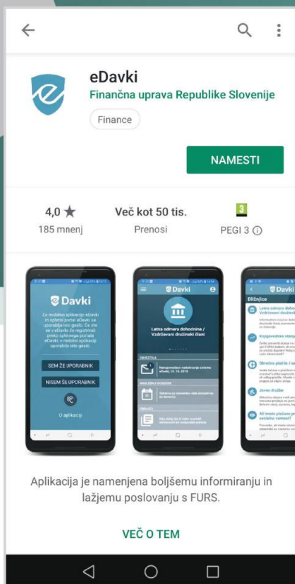
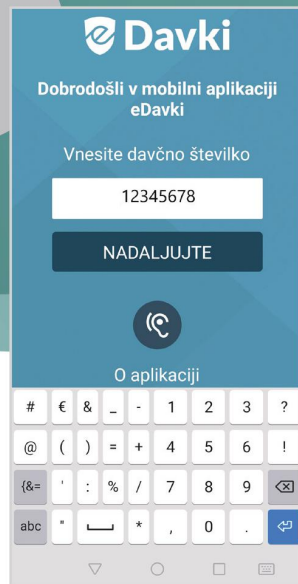


# KAKO SE REGISTRIRAM V APLIKACIJO eDavki?

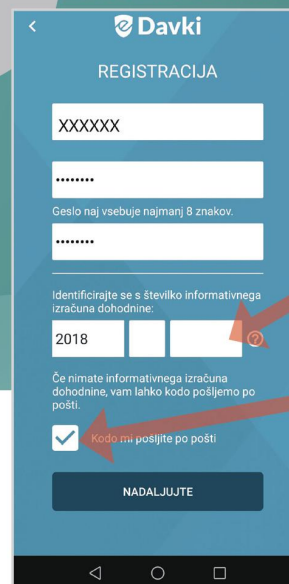
1. Namestite aplikacijo.



2. Vnesite davčno številko.



5. Vnesite kodo in nastavite geslo. **GESLO SI ZAPOMNITE!**



Če doma hranite informativni izračun dohodnine za leto 2018, na njem najdete kodo, s katero se lahko vpišete v aplikacijo. V tem primeru preskočite korak 6.

Če nimate informativnega izračuna dohodnine, označite to polje in kodo vam bomo poslali po pošti.

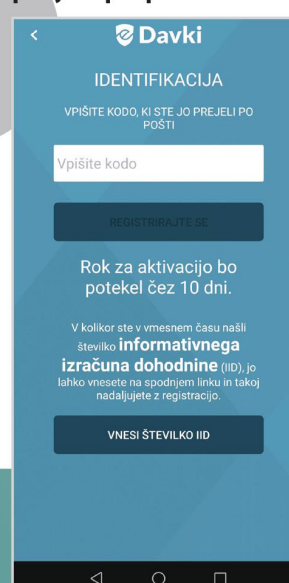
3. Vnesite telefonsko številko.



4. Prejeli boste SMS s kodo.



6. Vnesite kodo, ki ste jo prejeli po pošti.



7. Prijavite se z davčno številko in z geslom, ki ste ga izbrali v koraku 5.

